

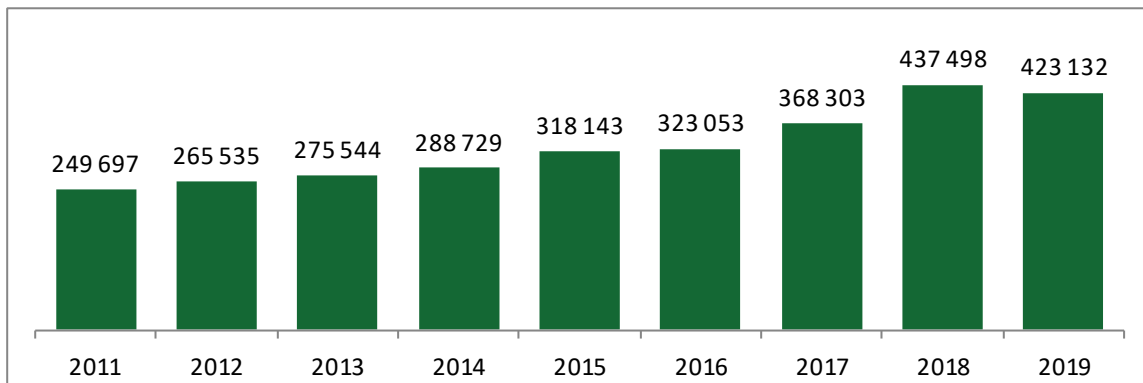


МЕЖДУНАРОДЕН ТУРИЗЪМ – БЪЛГАРИЯ ЯНУАРИ 2019 г.

1. Входящ туризъм

През месец **януари 2019 г.** общият брой туристически посещения на **чужденци в България е 423 132**. Намалението спрямо януари 2018 г. е **3,3%**.

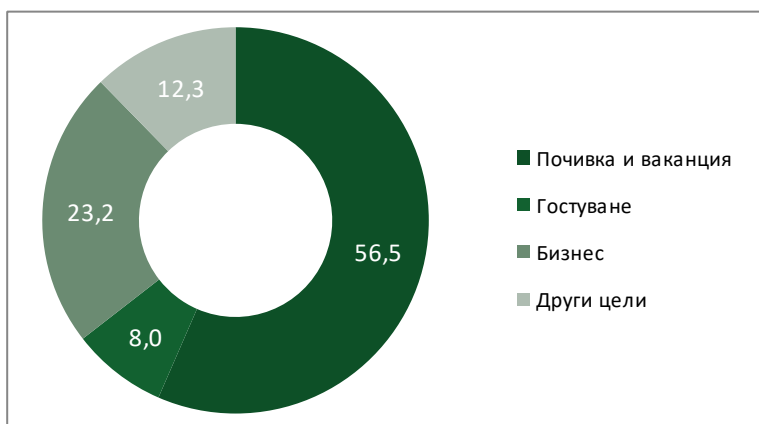
Фигура 1. Туристически посещения на чужденци в България през месец януари - (брой)



Източник: НСИ

Увеличение има при посещенията с цел **почивка и ваканция**, като са реализирани **239 218** посещения и **ръст от 1,3%**. Посещенията с цел **гостуване** са **33 749**, като те **нарастват с 2,8%**. Посещенията с цел **бизнес туризъм** са **98 153**, като те **се увеличават с 2,4%**. Посещенията с **други туристически цели** са **52 012** (при тях се наблюдава спад). Посещенията с цел **почивка и ваканция** **формират 56,5%** от всички туристически посещения.

Фигура 2. Структура на туристическите посещения на чужденци по цели през януари 2019 г. в %



Източник: НСИ



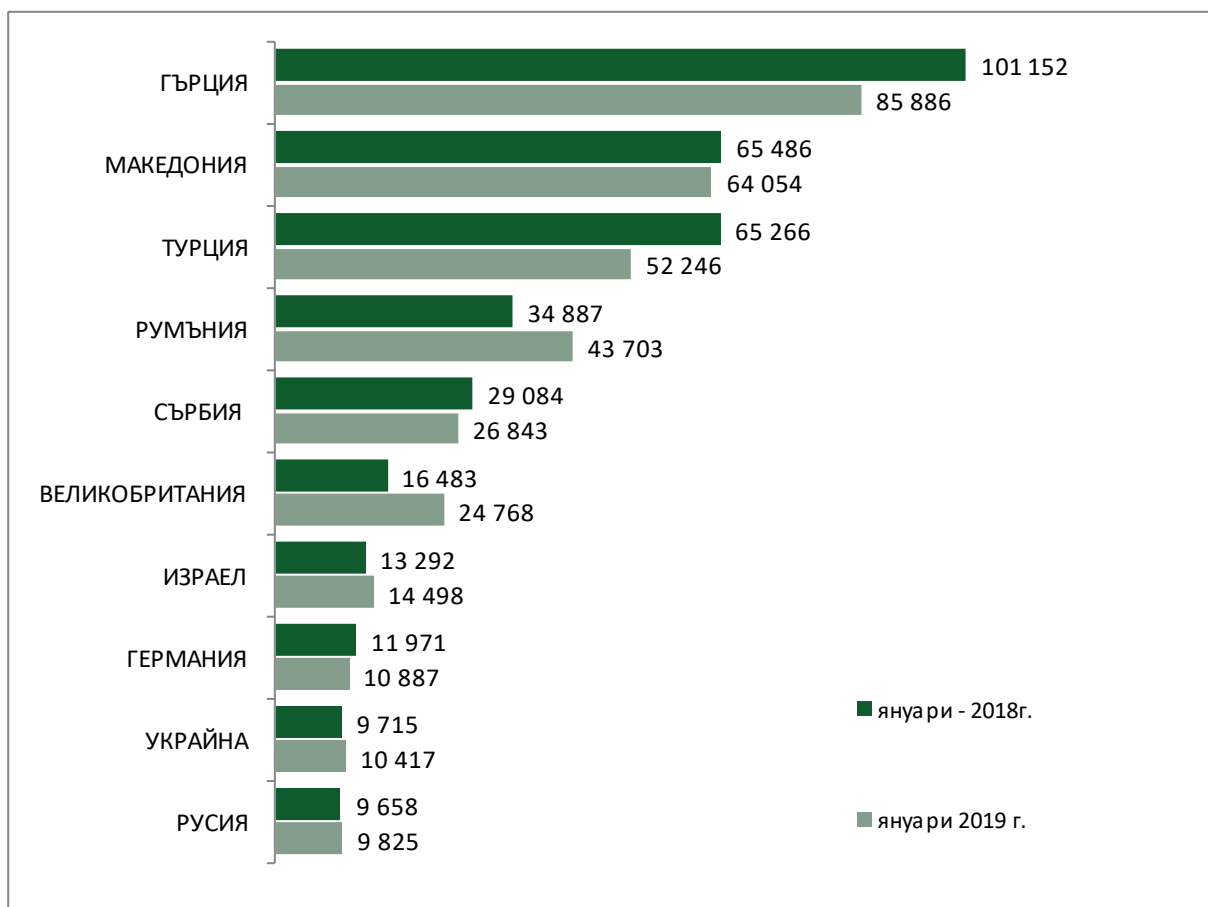
Таблица 1. Туристически посещения на чужденци януари 2019 г./януари 2018 г.

№	Държава	Брой	Промяна (брой)	Промяна (%)
		423 132	-14 366	-3,3
1	ГЪРЦИЯ	85 886	-15 266	-15,1
2	МАКЕДОНИЯ	64 054	-1 432	-2,2
3	ТУРЦИЯ	52 246	-13 020	-19,9
4	РУМЪНИЯ	43 703	8 816	25,3
5	СЪРБИЯ	26 843	-2 241	-7,7
6	ВЕЛИКОБРИТАНИЯ	24 768	8 285	50,3
7	ИЗРАЕЛ	14 498	1 206	9,1
8	ГЕРМАНИЯ	10 887	-1 084	-9,1
9	УКРАИНА	10 417	702	7,2
10	РУСИЯ	9 825	167	1,7
11	ИТАЛИЯ	9 558	-1 529	-13,8
12	МОЛДОВА	7 220	-404	-5,3
13	ПОЛША	6 824	2 664	64,0
14	АВСТРИЯ	5 023	-2 460	-32,9
15	БЕЛГИЯ	3 566	-774	-17,8
16	ИСПАНИЯ	3 512	929	36,0
17	ФРАНЦИЯ	3 404	-1 284	-27,4
18	САЩ	3 312	-2	-0,1
19	АЛБАНИЯ	2 938	-325	-10,0
20	НИДЕРЛАНДИЯ	2 800	859	44,3
21	УНГАРИЯ	2 143	1 305	155,7
22	ИРЛАНДИЯ	2 076	429	26,0
23	ЧЕХИЯ	1 378	-1 259	-47,7
24	ХЪРВАТИЯ	1 358	272	25,0
25	КИПЪР	1 191	586	96,9
26	СЛОВАКИЯ	1 117	135	13,7
27	ШВЕЙЦАРИЯ	1 000	-134	-11,8
28	ФИЛИПИНИТЕ	910	120	15,2
29	БОСНА И ХЕРЦЕГОВИНА	896	-303	-25,3
30	ЛИТВА	868	546	169,6
31	ШВЕЦИЯ	855	119	16,2
32	КИТАЙ	854	32	3,9
33	ДАНИЯ	817	50	6,5
34	ИНДИЯ	807	4	0,5
35	ГРУЗИЯ	786	-62	-7,3
36	АВСТРАЛИЯ	775	79	11,4
37	ЧЕРНА ГОРА	731	-77	-9,5
38	ПОРТУГАЛИЯ	658	145	28,3
39	ИРАН	637	-417	-39,6
40	ЛАТВИЯ	564	399	241,8
41	БЕЛАРУС	563	47	9,1
42	РЕПУБЛИКА КОРЕЯ	541	47	9,5
43	СЛОВЕНИЯ	514	-71	-12,1
44	КАНАДА	490	-72	-12,8
45	НОРВЕГИЯ	443	34	8,3
46	СИРИЯ	402	105	35,4
47	ЯПОНИЯ	395	-316	-44,4
48	ФИНЛАНДИЯ	386	148	62,2
49	БРАЗИЛИЯ	362	-51	-12,3



№	Държава	Брой	Промяна (брой)	Промяна (%)
50	КАЗАХСТАН	333	54	19,4

Фигура 3. Туристически посещения на чужденци, пазари топ 10 (брой)



2. Европейски съюз

През **януари 2019 г.** страните от Европейския съюз продължават да са най-важният генериращ пазар за международен туризъм на България с **относителен дял 50,7%** и **общ обем от 214 481 туристически посещения (ръст от 0,7%)**.



Таблица 2. Туристически посещения от ЕС в България януари 2019 г./ януари 2018 г.

№	Държава	Брой	Промяна (брой)	Промяна (%)
1	ГЪРЦИЯ	85 886	-15 266	-15,1
2	РУМЪНИЯ	43 703	8 816	25,3
3	ВЕЛИКОБРИТАНИЯ	24 768	8 285	50,3
4	ГЕРМАНИЯ	10 887	-1 084	-9,1
5	ИТАЛИЯ	9 558	-1 529	-13,8
6	ПОЛША	6 824	2 664	64,0
7	АВСТРИЯ	5 023	-2 460	-32,9
8	БЕЛГИЯ	3 566	-774	-17,8
9	ИСПАНИЯ	3 512	929	36,0
10	ФРАНЦИЯ	3 404	-1 284	-27,4
11	НИДЕРЛАНДИЯ	2 800	859	44,3
12	УНГАРИЯ	2 143	1 305	155,7
13	ИРЛАНДИЯ	2 076	429	26,0
14	ЧЕХИЯ	1 378	-1 259	-47,7
15	ХЪРВАТИЯ	1 358	272	25,0
16	КИПЪР	1 191	586	96,9
17	СЛОВАКИЯ	1 117	135	13,7
18	ЛИТВА	868	546	169,6
19	ШВЕЦИЯ	855	119	16,2
20	ДАНИЯ	817	50	6,5
21	ПОРТУГАЛИЯ	658	145	28,3
22	ЛАТВИЯ	564	399	241,8
23	СЛОВЕНИЯ	514	-71	-12,1
24	ФИНЛАНДИЯ	386	148	62,2
25	МАЛТА	320	-474	-59,7
26	ЕСТОНИЯ	253	0	0,0
27	ЛЮКСЕМБУРГ	52	-27	-34,2

Източник: НСИ



3. Приходи от туризъм – България

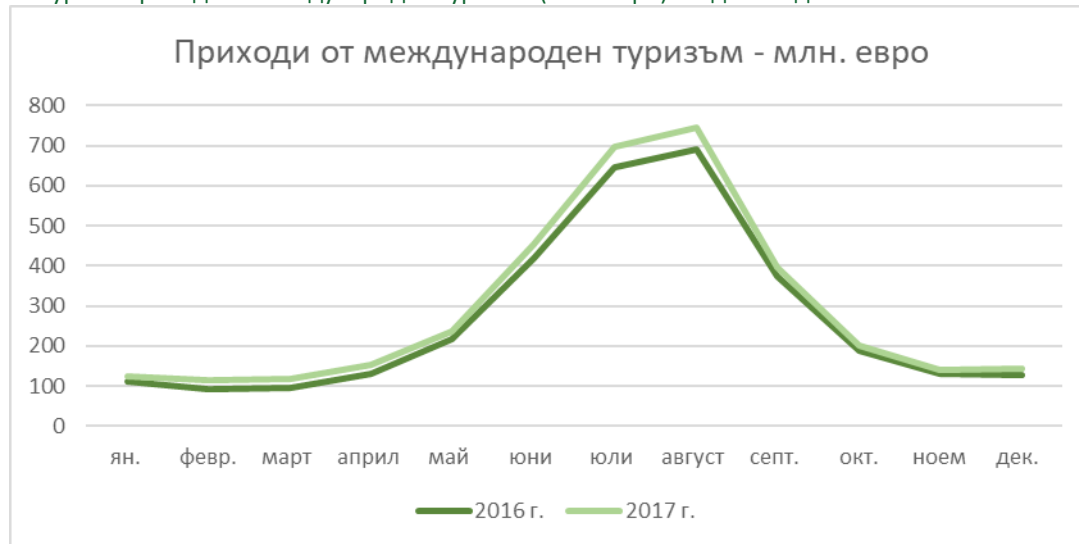
1.1 Текущи данни

По данни на БНБ приходите от международен туризъм през **2018 г. надхвърлят 3,7 млрд. евро. Ръстът спрямо 2017 г. е 6,5%.**

3.2 Данни за предходната година

Приходите от международен туризъм в текущата сметка на платежния баланс по данни на БНБ през 2017 г. възлизат на **3,5 млрд. евро**, което е **с 9,3% повече** в сравнение с 2016 г.

Фигура 4. Приходи от международен туризъм (млн. евро) - годишни данни



Източник: БНБ

4. Пътувания на български граждани в чужбина

През месец **януари 2019 г.** българските граждани са реализирали общо **402 349 пътувания** в чужбина по всички видове цели. **Увеличението** спрямо януари 2018 г. е **3,8%.**



Таблица 3. Пътувания на български граждани в чужбина януари 2019 г./януари 2018 г.

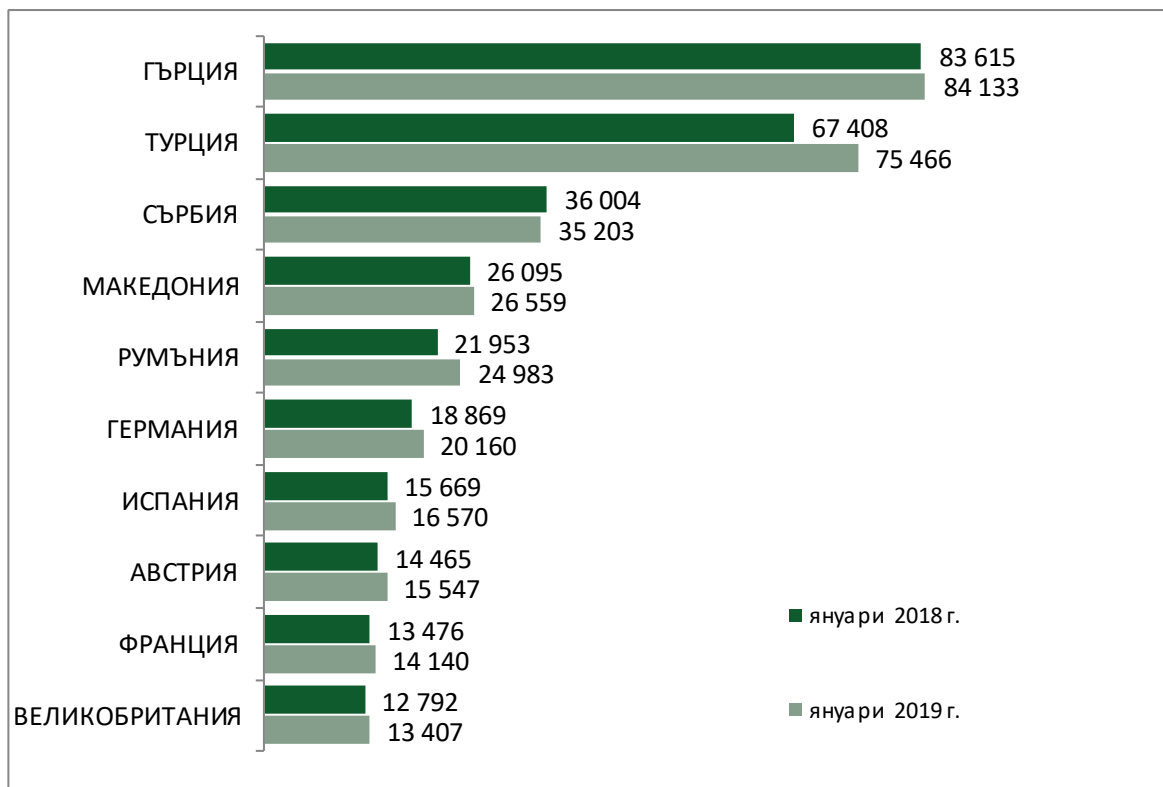
№	Държава	Брой	Промяна (брой)	Промяна (%)
Общо		402 349	14 706	3,8
1	ГЪРЦИЯ	84 133	518	0,6
2	ТУРЦИЯ	75 466	8 058	12,0
3	СЪРБИЯ	35 203	-801	-2,2
4	МАКЕДОНИЯ	26 559	464	1,8
5	РУМЪНИЯ	24 983	3 030	13,8
6	ГЕРМАНИЯ	20 160	1 291	6,8
7	ИСПАНИЯ	16 570	901	5,8
8	АВСТРИЯ	15 547	1 082	7,5
9	ФРАНЦИЯ	14 140	664	4,9
10	ВЕЛИКОБРИТАНИЯ	13 407	615	4,8
11	ИТАЛИЯ	12 896	349	2,8
12	ЧЕХИЯ	10 067	411	4,3
13	БЕЛГИЯ	7 637	522	7,3
14	ПОЛША	4 904	510	11,6
15	СЛОВАКИЯ	4 027	-844	-17,3
16	НИДЕРЛАНДИЯ	3 928	160	4,2
17	ЧЕРНА ГОРА	3 386	2 666	370,3
18	УНГАРИЯ	2 878	-3	-0,1
19	СЛОВЕНИЯ	2 708	181	7,2
20	ШВЕЦИЯ	2 166	-552	-20,3
21	ШВЕЙЦАРИЯ	2 158	-58	-2,6
22	ДАНИЯ	2 072	-52	-2,4
23	РУСИЯ	1 955	-1 089	-35,8
24	ПОРТУГАЛИЯ	1 888	258	15,8
25	ХЪРВАТИЯ	1 045	56	5,7
26	ИЗРАЕЛ	943	52	5,8
27	АЛБАНИЯ	917	-357	-28,0
28	САЩ	890	-195	-18,0
29	ИРЛАНДИЯ/ЕЙРЕ	856	-178	-17,2
30	УКРАИНА	760	-237	-23,8
31	КИПЪР	729	-129	-15,0
32	МОЛДОВА	572	-1 327	-69,9
33	НОРВЕГИЯ	532	81	18,0
34	ЛЮКСЕМБУРГ	463	328	243,0
35	МАЛТА	430	74	20,8
36	ФИНЛАНДИЯ	428	-1	-0,2
37	БЕЛАРУС	428	248	137,8
38	БОСНА И ХЕРЦЕГОВИНА	404	275	213,2
39	ЛИТВА	397	-147	-27,0
40	ЕСТОНИЯ	377	-167	-30,7
41	ОБЕД. АРАБ. ЕМИР.	330	14	4,4
42	ГРУЗИЯ	285	285	
43	КАТАР	285	242	562,8
44	КАНАДА	252	-53	-17,4
45	ЛАТВИЯ	192	153	392,3
46	КИТАЙ	171	-115	-40,2
47	АЗЕРБАЙДЖАН	143	125	694,4
48	ЯПОНИЯ	143	-302	-67,9



№	Държава	Брой	Промяна (брой)	Промяна (%)
49	СИНГАПУР	113	75	197,4
50	ТАЙВАН	71	-11	-13,4

Източник: НСИ

Фигура 5. Пътувания на българи до водещи дестинации (брой)



Източник: НСИ