

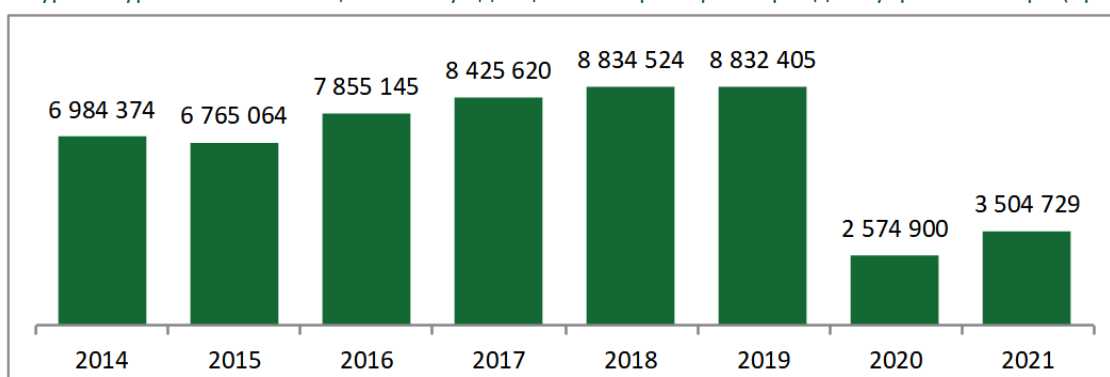


# МЕЖДУНАРОДЕН ТУРИЗЪМ – БЪЛГАРИЯ ЯНУАРИ –НОЕМВРИ 2021 г.

## 1. Входящ туризъм

През периода януари – ноември 2021 г. общият брой туристически посещения на чужденци без транзит в България е **3 504 729**, а пренощувалите в места за настаняване чуждестранни туристи са над 1,8 млн. Увеличението на общия брой туристически посещения на чужденци за първите 11 месеца от 2021 г. спрямо същия период на 2020 г. е **36,1%**.

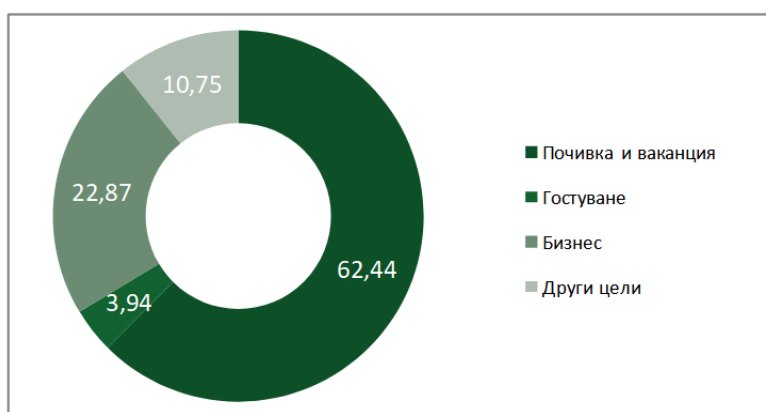
Фигура 1. Туристически посещения на чужденци в България през периода януари – ноември (брой)



Източник: НСИ

Увеличение има при посещенията с цел почивка и ваканция, като са реализирани 2 188 329 посещения и ръст от 63,5%. Посещенията с цел гостуване са 138 148. Посещенията с цел бизнес туризъм са 801 622, като те се увеличават с 16,6%. Посещенията с други туристически цели са 376 630.

Фигура 2. Структура на туристическите посещения на чужденци през периода януари – ноември 2021 г. в %



Източник: НСИ

Таблица 1. Туристически посещения на чужденци в България през периода януари – ноември 2021 г.



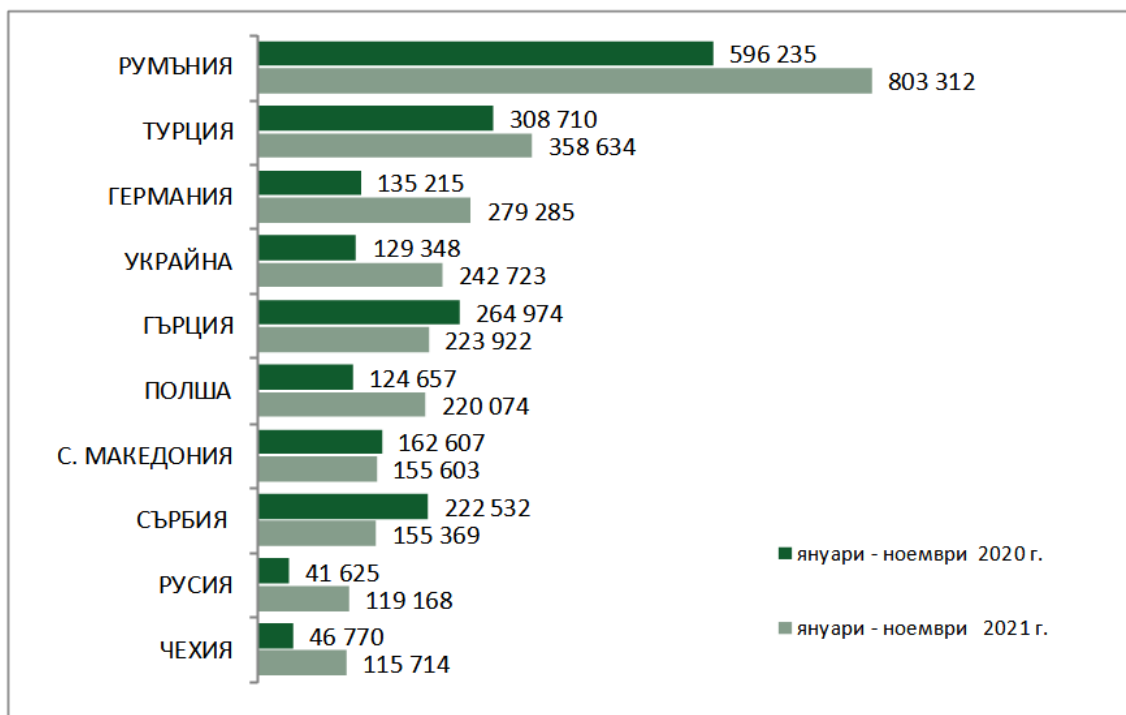
№	Държава	Брой	Промяна (%) спрямо периода януари – ноември 2020 г.
		<b>3 504 729</b>	<b>36,1</b>
1	РУМЪНИЯ	803 312	34,7
2	ТУРЦИЯ	358 634	16,2
3	ГЕРМАНИЯ	279 285	106,5
4	УКРАИНА	242 723	87,7
5	ГЪРЦИЯ	223 922	-15,5
6	ПОЛША	220 074	76,5
7	РЕПУБЛИКА СЕВЕРНА МАКЕДОНИЯ	155 603	-4,3
8	СЪРБИЯ	155 369	-30,2
9	РУСИЯ	119 168	186,3
10	ЧЕХИЯ	115 714	147,4
11	ФРАНЦИЯ	84 204	147,0
12	МОЛДОВА	82 009	148,1
13	НИДЕРЛАНДИЯ	52 240	107,4
14	ИТАЛИЯ	49 731	27,3
15	ИЗРАЕЛ	48 291	-9,3
16	САЩ	47 867	95,8
17	БЕЛГИЯ	47 142	148,7
18	ОБЕДИНЕНО КРАЛСТВО	45 492	-48,7
19	АВСТРИЯ	39 286	86,8
20	УНГАРИЯ	29 836	32,7
21	СЛОВАКИЯ	25 861	277,0
22	ИСПАНИЯ	21 646	57,7
23	АЛБАНИЯ	21 503	46,4
24	ДАНИЯ	18 774	276,9
25	ЛИТВА	15 876	209,1
26	БОСНА И ХЕРЦЕГОВИНА	13 378	42,4
27	ШВЕЦИЯ	12 791	129,4
28	ШВЕЙЦАРИЯ	11 451	67,5
29	ЕСТОНИЯ	11 169	604,2
30	БЕЛАРУС	10 346	36,3
31	ХЪРВАТИЯ	10 230	49,9
32	ИРАН	10 197	105,7
33	ЛАТВИЯ	9 012	154,1
34	ПОРТУГАЛИЯ	7 138	98,2
35	ИРЛАНДИЯ	6 807	-12,5
36	ФИЛИПИНИТЕ	6 475	10,9
37	ГРУЗИЯ	6 180	-5,1
38	КИПЪР	5 230	17,1
39	СИРИЯ	4 690	22,7
40	ИНДИЯ	4 514	-8,1
41	СЛОВЕНИЯ	4 484	70,9
42	КАНАДА	4 417	82,7



№	Държава	Брой	Промяна (%) спрямо периода януари – ноември 2020 г.
43	НОРВЕГИЯ	4 332	148,3
44	ФИНЛАНДИЯ	4 061	98,2
45	ЧЕРНА ГОРА	3 186	1,5
46	КАЗАХСТАН	2 894	106,7
47	КИТАЙ	2 332	-18,2
48	ЛЮКСЕМБУРГ	2 177	153,7
49	ЕГИПЕТ	2 174	34,4
50	АЗЕРБАЙДЖАН	2 083	31,6

Източник: НСИ

Фигура 3. Туристически посещения на чужденци, пазари топ 10 (брой)



Източник: НСИ

## 1. ЕВРОПЕЙСКИ СЪЮЗ

През периода януари – ноември 2021 г. страните от Европейския съюз продължават да са важен генериращ пазар за международен туризъм на България с общ обем от 2 101 503 туристически посещения (ръст от 50,2%).

Таблица 2. Туристически посещения на чужденци от държавите от Европейския съюз в България януари – ноември 2021 г.

№	Държава	Брой	Промяна (%)
---	---------	------	-------------



			спрямо периода януари – ноември 2020 г.
	<b>ЕС</b>	<b>2 101 503</b>	<b>50,2</b>
1	РУМЪНИЯ	803 312	34,7
2	ГЕРМАНИЯ	279 285	106,5
3	ГЪРЦИЯ	223 922	-15,5
4	ПОЛША	220 074	76,5
5	ЧЕХИЯ	115 714	147,4
6	ФРАНЦИЯ	84 204	147,0
7	НИДЕРЛАНДИЯ	52 240	107,4
8	ИТАЛИЯ	49 731	27,3
9	БЕЛГИЯ	47 142	148,7
10	АВСТРИЯ	39 286	86,8
11	УНГАРИЯ	29 836	32,7
12	СЛОВАКИЯ	25 861	277,0
13	ИСПАНИЯ	21 646	57,7
14	ДАНИЯ	18 774	276,9
15	ЛИТВА	15 876	209,1
16	ШВЕЦИЯ	12 791	129,4
17	ЕСТОНИЯ	11 169	604,2
18	ХЪРВАТИЯ	10 230	49,9
19	ЛАТВИЯ	9 012	154,1
20	ПОРТУГАЛИЯ	7 138	98,2
21	ИРЛАНДИЯ	6 807	-12,5
22	КИПЪР	5 230	17,1
23	СЛОВЕНИЯ	4 484	70,9
24	ФИНЛАНДИЯ	4 061	98,2
25	ЛЮКСЕМБУРГ	2 177	153,7
26	МАЛТА	1 501	51,2

Източник: НСИ

## 2. Приходи от входящ туризъм

За периода януари – октомври 2021 г. приходите от входящ туризъм възлизат на над 3,5 млрд. лв., като ръстът спрямо същия период на 2020 г. е 47,6%.

**Методическа бележка:** Предвид възможността данните да бъдат ревизирани поради ограничените възможности за наблюдение в условията на Пандемия, на този етап временно е прекратено представянето на данните за приходите от входящ туризъм под формата на графика.



### 3. Туристически пътувания на български граждани в чужбина

**Методическа бележка:** За периода януари – ноември 2021 г. българските граждани са реализирали общо 4 631 030 пътувания в чужбина, но изследването по дестинации за повечето месеци е прекратено.